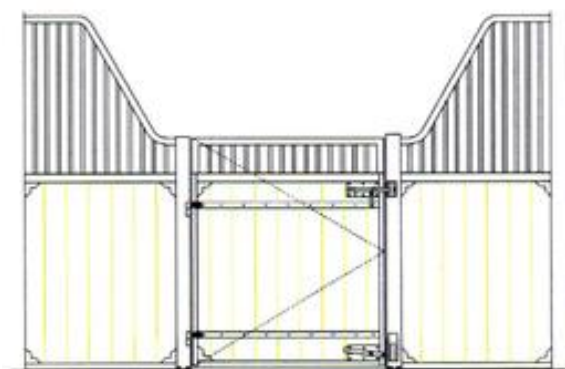




Façades à l'ancienne fixe



Façade à l'ancienne fixe, 2 latéraux

Composition :

Entourage galvanisé à chaud

2 latéraux fixes,

Porte battante basse de 1.20 x 1.48m centrée, fermeture par 2 verrous.

Habillage :

- Douglas 42 mm

- Pin traité autoclave classe IV, 42 mm

- résine 32mm

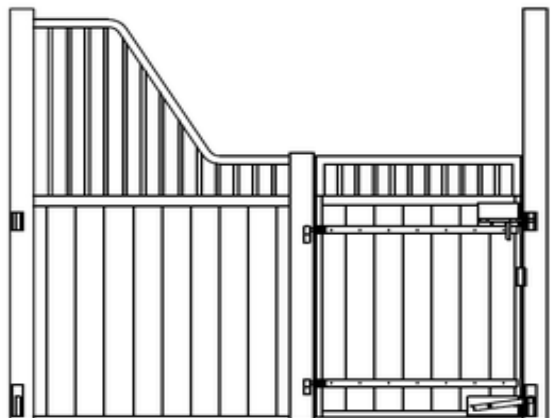
Dimensions totales :

Hauteur : 2,30 m

Largeur : 3.00m

Prix HT :

	Douglas	Pin traité cl IV	Résine
2.30x3.00m	726.00€	755.00€	904.00€



Façade à l'ancienne fixe, 1 latéral

Composition :

Entourage galvanisé à chaud,
1 latéral fixe,
Porte battante basse de 1.20 x 1.48m, fermeture par 2 verrous.

Habillage :

- Douglas 42 mm
- Pin traité autoclave classe IV, 42mm
- résine 32mm

Dimensions totales :

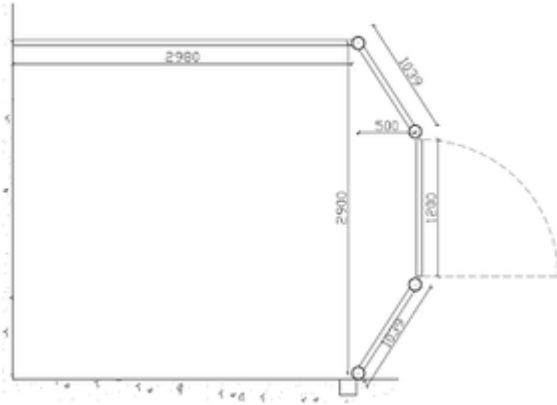
Hauteur : 2,30 m
Largeur : 3.00 m

Prix HT :

	Douglas	Pin traité cl IV	Résine
2.30x3.00m	711.00€	740.00€	890.00€



EQUIP'NORD – 8 RUE DES GARENNES – 78550 HOUDAN
01 75 25 39 36 - equipnord@yahoo.fr



Façade à l'ancienne fixe, déportée

Composition :

Entourage galvanisé à chaud
2 latéraux déportés fixes,
Porte battante basse de 1.20 x 1.48m, fermeture par 2 verrous.

Habillage :

- Douglas 42 mm
- Pin traité autoclave classe IV, 42 mm
- résine 32mm

Dimensions totales :

Hauteur : 2,30 m
Largeur : 3.30m

Prix : nous consulter

Pour plus de renseignements, nous contacter via le formulaire de contact sur www.equipnord.fr